



## FINAL

Ελευθερία Μοσχάτου 50 - 58 Α.Σ. Πέρα

Referees: Αναστασίου - Γκότσης

Each Period	1st	2nd	3rd	4th
Ελευθερία Μοσχ.	14	16	11	9
Α.Σ. Πέρα	16	8	12	22

End of Period	1st	2nd	3rd	4th
Ελευθερία Μοσχ.	14	30	41	50
Α.Σ. Πέρα	16	24	36	58



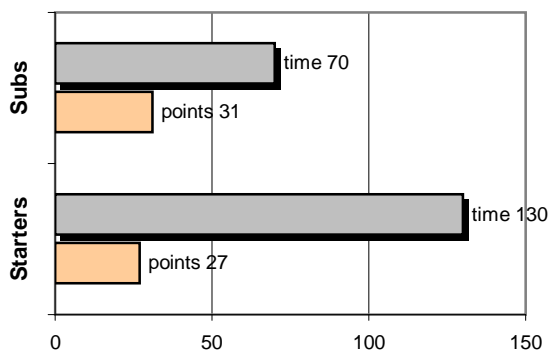
Coach: Π. Γκαναβίας - Γ. Καραπιπέρης

Α.Σ. ΠΕΡΑ

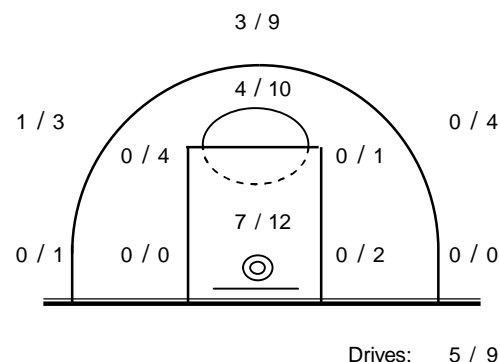
Fast Breaks 4 / 5

# Player	Time (min)	Points	Ft	2p	3p	Rebounds		As	St	Tu	Bl	Fouls		Rkg <sup>+</sup>	
						de	of					Wo	Co		
4 ΒΑΡΔΑΛΟΣ ΗΛ.	36	8	4 / 7	2 / 5	0 / 2	0	0	6	3	2	0	7	1	7	
5 ΑΥΓΕΡΙΝΟΣ Χρ.	0	0	0 / 0	0 / 0	0 / 0	0	0	0	0	0	0	0	0	-	
6 ΔΟΡΟΒΙΤΣΑΣ Γ.	23	5	0 / 0	1 / 3	1 / 2	9	0	0	0	0	0	1	4	11	
7 0	0	0	0 / 0	0 / 0	0 / 0	0	0	0	0	0	0	0	0	-	
8 ΠΕΤΤΑΣ Δ.	30	2	2 / 2	0 / 1	0 / 4	4	3	3	2	2	0	3	4	7	
9 ΜΠΕΛΜΗΣ Γ.	17	6	0 / 2	3 / 8	0 / 0	2	3	0	2	1	0	3	2	5	
10 ΦΑΣΟΥΛΟΠΟΥΛΟΣ Ι.	23	13	3 / 3	2 / 5	2 / 5	3	2	2	0	1	0	2	1	13	
11 ΛΟΥΚΑΚΗΣ Στ.	23	10	2 / 5	4 / 7	0 / 1	9	4	1	1	1	1	3	0	18	
12 ΚΕΦΑΛΛΗΝΟΣ Κρ.	0	0	0 / 0	0 / 0	0 / 0	0	0	0	0	0	0	0	0	-	
13 ΑΛΕΞΑΝΔΡΑΚΗΣ Χ.	24	6	1 / 2	1 / 5	1 / 2	2	0	0	0	4	0	1	2	-	
14 ΜΗΤΡΟΠΟΥΛΟΣ Χρ.	7	0	0 / 0	0 / 0	0 / 1	2	0	1	0	0	0	1	0	2	
15 ΠΕΤΡΟΠΟΥΛΟΣ Ν.	17	8	2 / 2	3 / 4	0 / 0	2	0	1	0	2	1	3	0	9	
Team						3	1			3		0	0		
1st quarter		16	5 / 8	4 / 9	1 / 6	9	2	3	1	0	1	6	4	19	
2nd quarter		8	2 / 3	3 / 10	0 / 5	9	5	3	1	7	1	4	3	7	
3rd quarter		12	0 / 1	6 / 11	0 / 1	8	2	4	4	7	0	5	2	16	
4th quarter		22	7 / 11	3 / 8	3 / 5	10	4	4	2	2	0	9	5	29	
Final Stats		200	58	14 / 23	16 / 38	4 / 17	36	13	14	8	16	2	24	14	71
				61%	42%	24%	49								

Starters- Subs ratio



Shot Chart

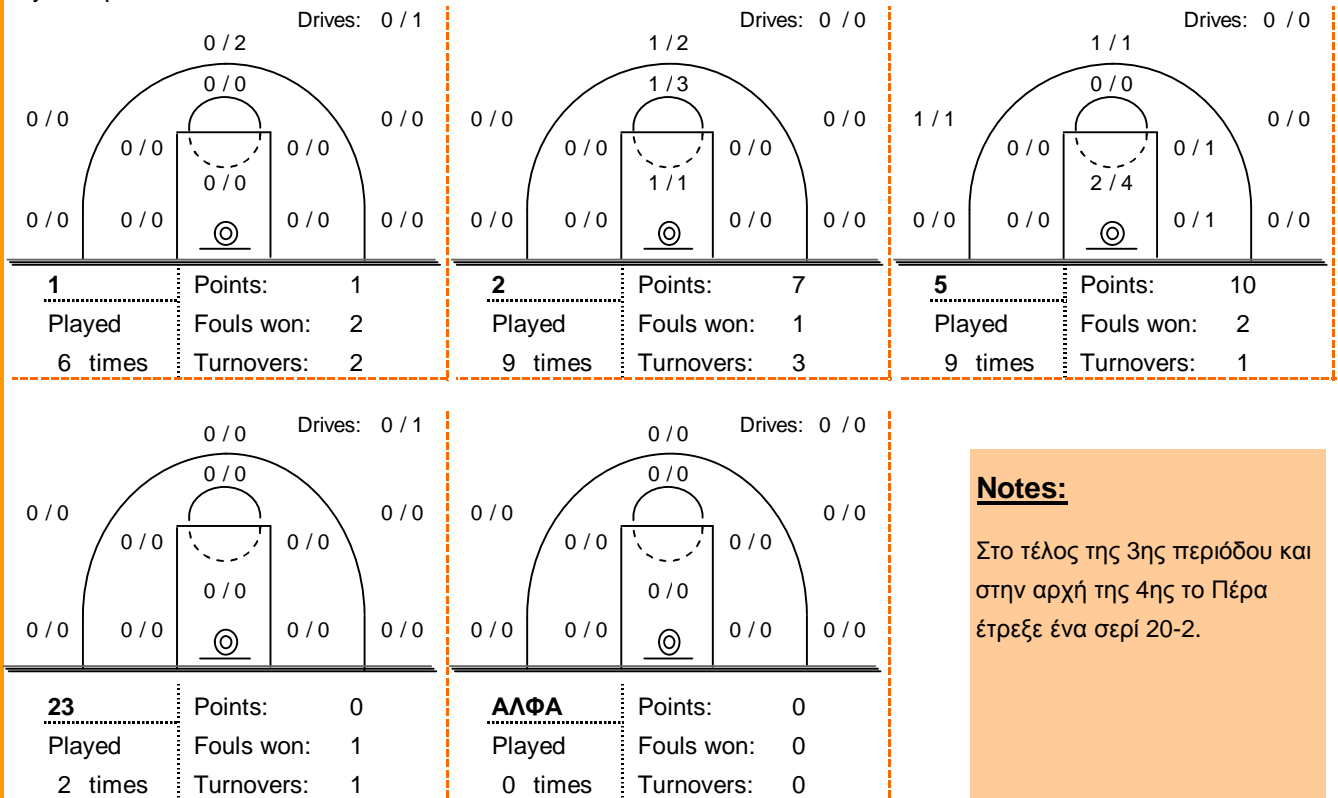


\*Ranking= Points+Rebounds+Assists+Steals+Blocks-Mished Shots-Turnovers (Time Played&gt;7min.)

## Offense Analysis:

→ Πραγματοποιήθηκαν 81 επιθέσεις

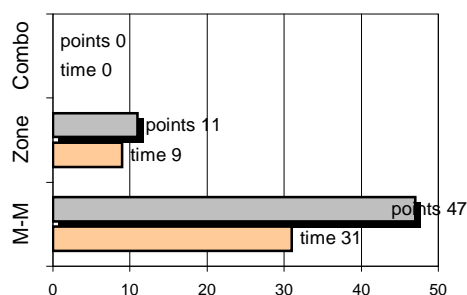
System performance:



## Notes:

Στο τέλος της 3ης περιόδου και στην αρχή της 4ης το Πέρα έτρεξε ένα σερί 20-2.

Against Defense Types:



Turnovers:

Η ομάδα υπέπεσε σε 16 λάθη.  
2 ήταν χρονικές υπερβάσεις,  
0 ήταν παραβάσεις γραμμών,  
12 ήταν λάθη κατοχής και  
2 ήταν βήματα ή μεταφορά.

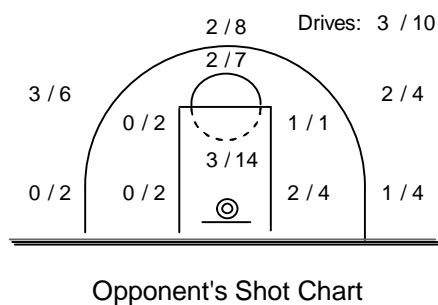
## Defense Analysis:

Ελευθερία Μοσχάτου

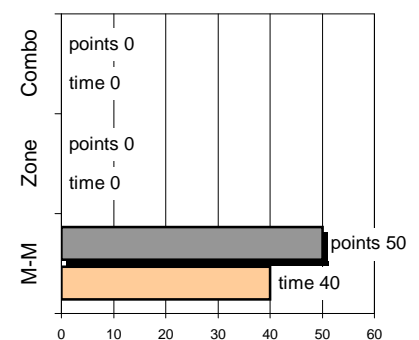
4 Σονίδης Δ.	0
5 Κρασσάς Κ.	8
6 Παυλιάς Δ.	9
7 Δέλιος Θ.	10
8 Νώντας Μ.	2
9 Βασιλόπουλος Δ.	2
10 Τζαφέρης Χ.	18
11 Μαυρίδης Σ.	0
12 Σταμπούλοπουλος Χ.	0
13 Μαρκουίζος Γ.	1
14 Λουκάτος Ε.	0
15 Μπότσας Β.	0

Total: 50

Εκτελεσθείσες επιθέσεις: 81  
 εκ των οποίων οι 13 ανανεώθηκαν  
 λόγω επιθετικών ριμπάουντ.



Defense Types Performance



→ Από τα 14 φάουλ που έγιναν, τα 4  
 οδήγησαν σε συνολικά 4 / 8 ελεύθερες βολές.